

DOBRADIÇA COPO C/ MOLA

■ Inox

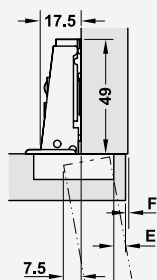


40



VC2259 RECTA

105000095 ■ Niquelado



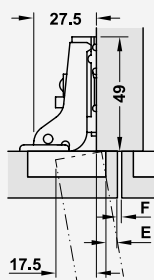
Sobreposição da porta mm

17	18	19	
3	4	5	0

Distância copo E mm Altura da placa de montagem mm

VC2260 CURVA TOTAL

105000096 ■ Niquelado



Sobreposição da porta mm

7	8	9	
3	4	5	0

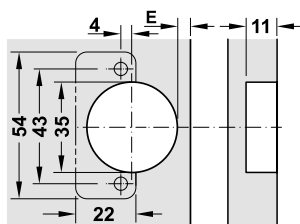
Distância copo E mm Altura da placa de montagem mm

Folga mínima

Espessura Porta mm	Distância para o copo E mm		
	3	4	5
15	0.5	0.5	0.4
16	0.6	0.6	0.6
17	0.9	0.8	0.8
18	1.1	1.1	1.0
19	1.4	1.3	1.3
20	1.7	1.6	1.6
Folga mínima F			

Nota

Utilizar parafusos de aço inoxidável para evitar a corrosão. Deverão ser realizados testes separados, caso a caso, para assegurar que o aço inox utilizado se adequa à área de aplicação pretendida.



Numero de dobradiças por porta

