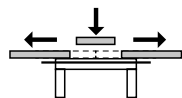


PARA MESAS EXTRAÍVEIS 1 TAMPO



VC 3000

1



	Comp. de Instalação	Versão	👤
108000136	850	Sincronizado	60 Kg
108000137	850	Não Sincronizado	60 Kg
108000138	850	Sincronizado com retentor lateral contínuo	90 Kg
108000139	850	Não Sincronizado	90 Kg
108000140	1200	Sincronizado	60 Kg
108000141	1200	Não Sincronizado	90 Kg

▲ | O conjunto não inclui 8 Pinos guia (VC 3008) e 4 ganchos de fecho (VC 3007 ou VC 3010) ou 4 bloqueios rotativos (VC 3009 ou VC 3011). Encomendar separadamente.

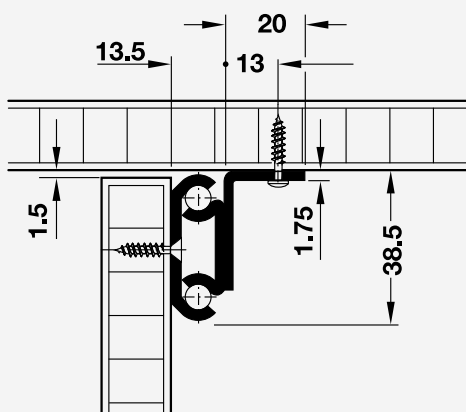
Dados técnicos

Comp. de instalação	mm	850	1200
Capacidade de carga	kg	60	90
abertura p/ tampo suplementar	mm	640	840
Comprimento do tampo	mm	1 x 600	2 x 400
Comprimento total da extensão	mm	1250	1780
Tamanho de suporte	mm	290	370
Tamanho recomendado	mm	900-1200	1250-1800

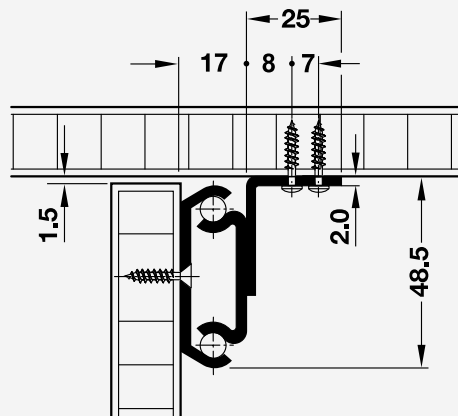
Nota sobre a escolha do encaixe da mesa extraível

Comprimento de instalação do encaixe da mesa de puxar = Comprimento aproximado da estrutura / base ou aproximadamente 2/3 do diâmetro da mesa ou comprimento da mesa sem folhas de extensão.

MONTAGEM



👤 60KG



👤 90KG