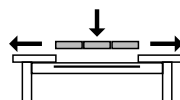
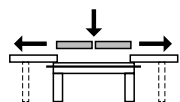




**CORREDIÇAS DE ESFERAS 1-3 TAMPOS SUPLEMEN-  
TARES**

Ação sincronizada com bloqueio contínuo do cabo

**VC 3018**



▲ | Encomendar separadamente Pinos/guia (VC 3008) e fechos de tensão (VC 3014 ou VC 3012)

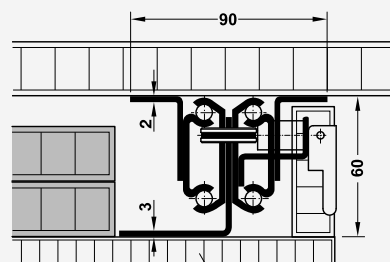
**Comp.  
de Instalação**

108000149 850

108000150 1200

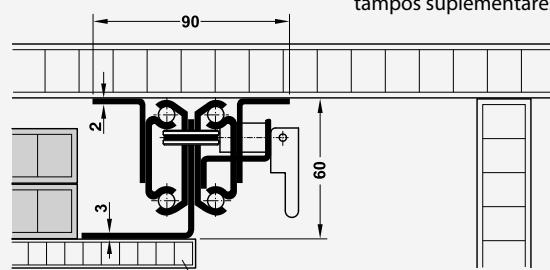
Dados Técnicos

Comprimento de Instalação	mm	850	1,200
Capacidade de Carga	kg	90	90
Abertura p/ tampo suplementar	mm	1050	1590
Comprimento do tampo	mm	1-2 x 500	1-3 x 500
Comprimento total da extensão	mm	1900	2790
Tamanho de suporte	mm	725	725
Tamanho recomendado	mm	900-1250	1250-1800



Mesa com marco

1 - Suporte para tampos suplementares



Mesa sem marco