









EvoLift - Sistemas de elevação - Abertura porta basculante - Push
Composição do código e embalagem

EMBALAGEM SIMPLES	
	
	
ABERTURA PUSH	CAPA
FRMFXXPDSN9	SR_M78A_SNXXF
<p>Força do sistema: D = fraco</p> <p>Lado da instalação: D = direito S = esquerdo</p>	<p>Lado da instalação: D = direito S = esquerdo</p> <p>Cor: Q = branco L = titânio</p>
EMBALAGEM CAIXA	EMBALAGEM CAIXA
1 Sistema · 1 Calço BAPGM39/16 · Instruções de montagem e gabarito de furação lateral · Parafusos de fixação inclusos	1 Capa · 1 Placa
EMBALAGEM PALETE	EMBALAGEM PALETE
192 pç.	192 pç.

Componentes para adquirir a parte

				
Dobradiça para portas em madeira ou quadro de alumínio de 45 mm C2_PA99 C2_4A99 Para completar o código ver pág. 8 e 9	Dobradiça para portas com quadro de alumínio mín. 17mm máx. 24mm C2ZPA99	Calços para dobradiças BAPGM39/16	Suporte calço para portas com quadro de alumínio mín. 17mm máx. 24mm DLZXBH9 Parafusos de fixação do calço no suporte inclusos	Push Para a escolha do Push e do contra fecho ver página 22
EMBALAGEM Caixas 300 pç.	EMBALAGEM Caixas 150 pç.	EMBALAGEM Caixas 300 pç.	EMBALAGEM Caixas 150 pç.	

EMBALAGEM INDUSTRIAL

	
	
<p style="text-align: center;">ABERTURA PUSH</p> <p style="text-align: center;">FRMIXXPDSN9</p> <p>Força do sistema: D = fraco</p> <p>Lado da instalação: D = direito S = esquerdo</p>	<p style="text-align: center;">CAPA</p> <p style="text-align: center;">SR_M78A_SNXXI</p> <p>Lado da instalação: D = direito S = esquerdo</p> <p>Cor: Q = branco L = titânio</p>
<p style="text-align: center;">EMBALAGEM CAIXA</p> <p style="text-align: center;">8 Sistemas · 1 Embalagem contendo 8 calços BAPGM39/16 · Instruções de montagem · Parafusos de fixação inclusos</p>	<p style="text-align: center;">EMBALAGEM CAIXA</p> <p style="text-align: center;">8 Capa · 1 Embalagem contendo 8 calços</p>
<p style="text-align: center;">EMBALAGEM PALETE</p> <p style="text-align: center;">192 pç.</p>	<p style="text-align: center;">EMBALAGEM PALETE</p> <p style="text-align: center;">192 pç.</p>

Componentes para adquirir a parte

				
<p>Dobradiça para portas em madeira ou quadro de alumínio de 45 mm</p>	<p>Dobradiça para portas com quadro de alumínio mín. 17mm máx. 24mm</p>	<p>Calços para dobradiças</p>	<p>Suporte calço para portas com quadro de alumínio mín. 17mm máx. 24mm</p>	<p>Push</p>
<p>C2_PA99 C2_4A99</p> <p>Para completar o código ver pág. 8 e 9</p>	<p>C2ZPA99</p>	<p>BAPGM39/16</p>	<p>DLZXBH9</p> <p>Parafusos de fixação do calço no suporte inclusos</p>	<p>Para a escolha do Push e do contra fecho ver página 22</p>
<p>EMBALAGEM Caixas 300 pç.</p>	<p>EMBALAGEM Caixas 150 pç.</p>	<p>EMBALAGEM Caixas 300 pç.</p>	<p>EMBALAGEM Caixas 150 pç.</p>	